

COMPROBANTES DE RESIDENCIA PARA ELECTORES DE WI

A partir del 4 de abril del 2014 de acuerdo con el Acta 182 del estado de Wisconsin, cada elector debe de proveer en documento que establezca prueba de residencia como parte de la solicitud de registraci3n electoral. Este requisito aplica a todo elector que no sea militar o electores que sean residentes permanentes en el extranjero.

Documentos Aceptables Para Comprobar Residencia

Un Comprobante de Residencia es requerido para llenar la porci3n de domicilio en la aplicaci3n de registraci3n de votar. Usted necesita de proveer un documento de residencia para poder registrarse para votar. Documentos con fechas de vencimientos necesitan de estar corriente el D3a de Elecci3n. El documento necesita:

- ✓ Su nombre completo
- ✓ Su domicilio corriente (no puede usar n3mero P.O. Box)
- ✓ El documento puede ser de cualquiera de las siguientes categor3as:



Versiones de estos documentos pueden ser presentados en forma electr3nica a oficiales electorales por medio de tel3fonos, tabletas o cualquier otro tipo de aparato electr3nico.

- **Una Licencia de Conducir de Wisconsin que no este vencida.**
Ejemplo: Una licencia de conducir (que este al corriente) con el domicilio corriente del elector.
- **Una tarjeta de identificaci3n corriente y valida del Estado prove3da por el Departamento de Transportaci3n del Wisconsin.**
Ejemplo: Una tarjeta de identificaci3n del Estado que muestre el domicilio corriente del elector.
- **Cualquier tarjeta de identificaci3n o licencia prove3da por cualquier unidad de gobierno de Wisconsin.**
Ejemplos: Licencia de pescar prove3da por el DNR, registraci3n de un veh3culo de motor, o cualquier tarjeta o licencia prove3da por cualquier unidad de gobierno Federal, del Estado, del Condado o Ciudad que incluya el nombre y el domicilio corriente del elector.
- **Una tarjeta licencia prove3da por su empleador que contenga la fotograf3a del elector. Tarjetas de negocio no se aceptan.**
Ejemplo: Una tarjeta de identificaci3n de empleo que incluya una foto, domicilio y nombre entero del elector.
- **Un contrato de renta residencial que este en efectivo el D3a de la Elecci3n.**
Ejemplos: Un contrato corriente, incluyendo mes-a-mes que cubra hasta el D3a de Elecci3n.
- **Una factura de impuestos de sus bienes ra3ces o recibo del a3o corriente o del a3o pasado.**
Ejemplo: Una factura de impuestos de la Ciudad de Milwaukee, un recibo pagado de este a3o o el a3o pasado.
- **Una factura de servicios p3blicos incluyendo el cable de televisi3n, gas, electricidad, o tel3fono por el periodo que no sea m3s de 90 d3as por adelantado del D3a de Elecci3n.**
Ejemplos: Una factura de WE Energies de gas/electricidad, factura de tel3fono celular, una factura del cable de televisi3n o de Internet.
- **Un estado bancario o un tal3n de cheque.**
Ejemplos: Un estado bancario con el numero de cuenta. Un cheque real o un documento que muestre su dep3sito directo. O un tal3n de cheque.
- **Un cheque o documento distribuido por cualquier unidad de gobierno.**
Ejemplos: Licencia de pescar / cazar3a, notificaciones de Medicare, notificaciones de SSI, correo de preparatoria publica o colegio t3cnico, documentaci3n de Obras Publicas de Wisconsin.

Comprobante de Residencia Para Estudiantes Universitarios

Aparte de otras formas de Comprobante de Residencia, estudiantes universitarios tambi3n pueden usar:

- Una tarjeta de identificaci3n de universidad, colegio, o instituto tecnol3gico con un recibo de pago mostrando el domicilio del estudiante corriente dentro de los 3ltimos nueve meses.
- Una matricula o carta de universidad, colegio o instituto tecnol3gico verificando el domicilio corriente del estudiante. El estudiante no tiene que estar matriculado. Esto solo aplica a instituciones p3blicas.

Comprobante de Residencia Para Personas Sin Hogar


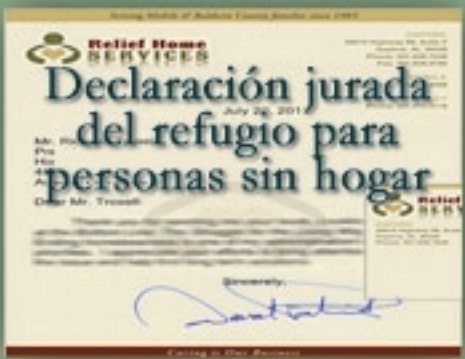

Comprobante de Residencia para un elector sin hogar es una carta de una agencia p3blica o privada identificando que la persona no tiene hogar y que recibe servicios de ellos.



Comprobante aceptable de domicilio



Licencia de conducir de Wisconsin o identificación estatal



**COMISIÓN ELECTORAL DE LA CIUDAD DE MILWAUKEE
SOLICITUD DE INSCRIPCIÓN ELECTORAL**

Marcando este círculo y firmando este formulario, certifico que yo soy un votante calificado:

- Soy ciudadano de los Estados Unidos
- Tendré al menos 18 años el día antes de las próximas elecciones
- No estoy sirviendo una condena actualmente, ni estoy en libertad probatoria o supervisión extendida por un delito grave
- He vivido en esta dirección por lo menos 28 días consecutivos antes de estas elecciones y no tengo intenciones inmediatas de mudarme
- No estoy inhabilitado para votar de ninguna otra manera

Si usted no satisface todos estos requisitos, usted no está calificado para inscribirse. No llene el formulario.

Seleccione uno: **Elector Nuevo de WI** **Cambio de Domicilio** **Cambio de Nombre** **Otro**

IDENTIFICACIÓN

Si a usted se le ha emitido una licencia de conducir de WI o una identificación del DOT de WI que esté **actualizada y válida**, usted **TIENE** que proveer el número y fecha de expiración. Si usted no está seguro del número, por favor llame al DMV al (608) 266-2261.

Si a usted se le ha emitido una licencia de conducir de WI que actualmente está revocada, suspendida o expirada; o se le ha emitido una identificación del DOT de WI que está expirada, usted **TIENE** que proveer los últimos 4 dígitos de su número de Seguro Social (SSN). El número de licencia de conducir o identificación es opcional.

Si a usted nunca se le ha emitido una licencia de conducir de WI o una identificación del DOT de WI, usted **TIENE** que proveer los últimos cuatro dígitos de su número de Seguro Social (SSN).

Fecha de nacimiento (Mes/Día/Año): ____ / ____ / _____

WDL ó ID #: _____ - _____ - _____ - _____ **Fecha de expiración:** ____ / ____ / ____

SSN: XXX - XX - _____

Llene este círculo si usted jamás ha obtenido una Licencia de Conducir o documento de identidad de WI, o Número de Seguro Social.

ACTUAL

Escriba su **NOMBRE EXACTAMENTE** como aparece en su identificación - WDL/ID o los últimos 4 dígitos de su SSN:

Apellido: _____ Circule uno: Jr., Sr., II, III, IV

Nombre: _____ Iniciales del nombre segundo: _____

Domicilio: _____ Apartamento/No. de unidad: _____

Ciudad de Milwaukee, WI Código postal: _____

Correo Electrónico: _____ No. de teléfono: () _____

CORREO

Una tarjeta postal verificando su domicilio será enviada a la dirección de arriba al menos que usted mantenga y nos de una dirección postal diferente.

Dirección Postal (si diferente): _____

Apartamento/No. de unidad: _____ Ciudad: _____ Estado: _____ Código Postal: _____

ANTERIOR

Información previa

Apellido: _____ Nombre: _____ Iniciales del nombre segundo: _____

Domicilio: _____ Apartamento/No. de unidad: _____

Ciudad: _____ Estado: _____ Código Postal: _____

*****Si se registra por correo, debe de incluir una copia de su prueba de residencia junto con esta aplicación.*****

FIRMA DEL ELECTOR

Fecha (Mes/Día/Año)

Por la presente certifico que, al mejor de mi conocimiento, yo soy un votante calificado y que todas las declaraciones en este formulario son ciertas y correctas. Si he provisto información falsa, puedo ser sujeto a una multa o encarcelación bajo las leyes Estatales y Federales.

Me gustaría obtener información sobre cómo servir como trabajador de las elecciones en la Ciudad de Milwaukee

FOR OFFICE USE ONLY

1.) Circle POR Type: WDL DOTID GOVID EMPID LSE TAX UTIL BNK PYCK GOVDOC FEE/STU ID HME

2.) Issuing Entity (AT&T, DMV, US Bank, Medicare, etc.): _____

3.) Document Number (LAST 4 #s ONLY): _____

4.) Election Official Signature: _____

Voter unable to sign form. Assistant Signature: _____

Assistant Address: _____

OFFICE USE ONLY District: ____ Ward: ____ NV ____ AC ____ NC ____ DUP ____

Last revised 1/6/17

Confidential Voter ID# _____ - _____ SVRS ID# _____ Init / Date: _____

Envíe este formulario completo a
City of Milwaukee Election Commission
200 E. Wells St., Room 501 Milwaukee, WI 53202
414-286-3491