

# Resumen 2026 Propuesta Presupuesto Ejecutivo



# 2026 Propuesta Presupuesto Ejecutivo



1. Propuesta Total Presupuesto 2026: \$2.07 mil millones
  - Presupuesto respaldado por la recaudación de impuestos: \$1.58 mil millones
  - Presupuesto Propósitos Generales de Ciudad (GCP): \$810.7 millones
2. Propuesta Recaudación Total de Impuestos: \$333.9 millones
3. Presupuesto no respaldado por recaudación fiscal: \$484.9 millones
  - Fondos Empresariales: 371.7 millones
  - Fondo de Subvenciones/Becas y Ayudas: \$83.9 millones
  - Fondo Impuestos Morosos del Condado: \$9.3 millones
  - Fondo de Desarrollo Económico: \$15.0 millones
  - Fondo de Resolución: \$5.0 millones

# 2026 Propuesta Presupuesto “Conclusión”



1. El presupuesto total aumentó 2.6 % y GCP aumentó 2.0 % con respecto al 2025.
2. La recaudación total de impuestos aumentó 3.0% (+\$9.7 millones)
3. Tasa impositiva = \$7.52 (-\$0.77) por cada \$1,000 de valor gravado/aplicado
4. Tarifas principales para usuarios: +3.5% nieve, +3.7% alumbrado público, +4% saneamiento, alcantarillado, aguas pluviales

# 2026 Propuesta Presupuesto Impacto en Hogar Típico

## Impacto en Hogar Típico

- Recaudación de impuestos: + \$67.32\*
- Factura de servicios municipales: +\$22.88 (+\$5.72 trimestre)
- Impacto neto: + \$90.20 anuales

\* Basado en un valor residencial promedio de \$192,500 para el 2025 y \$166,500 para el 2024

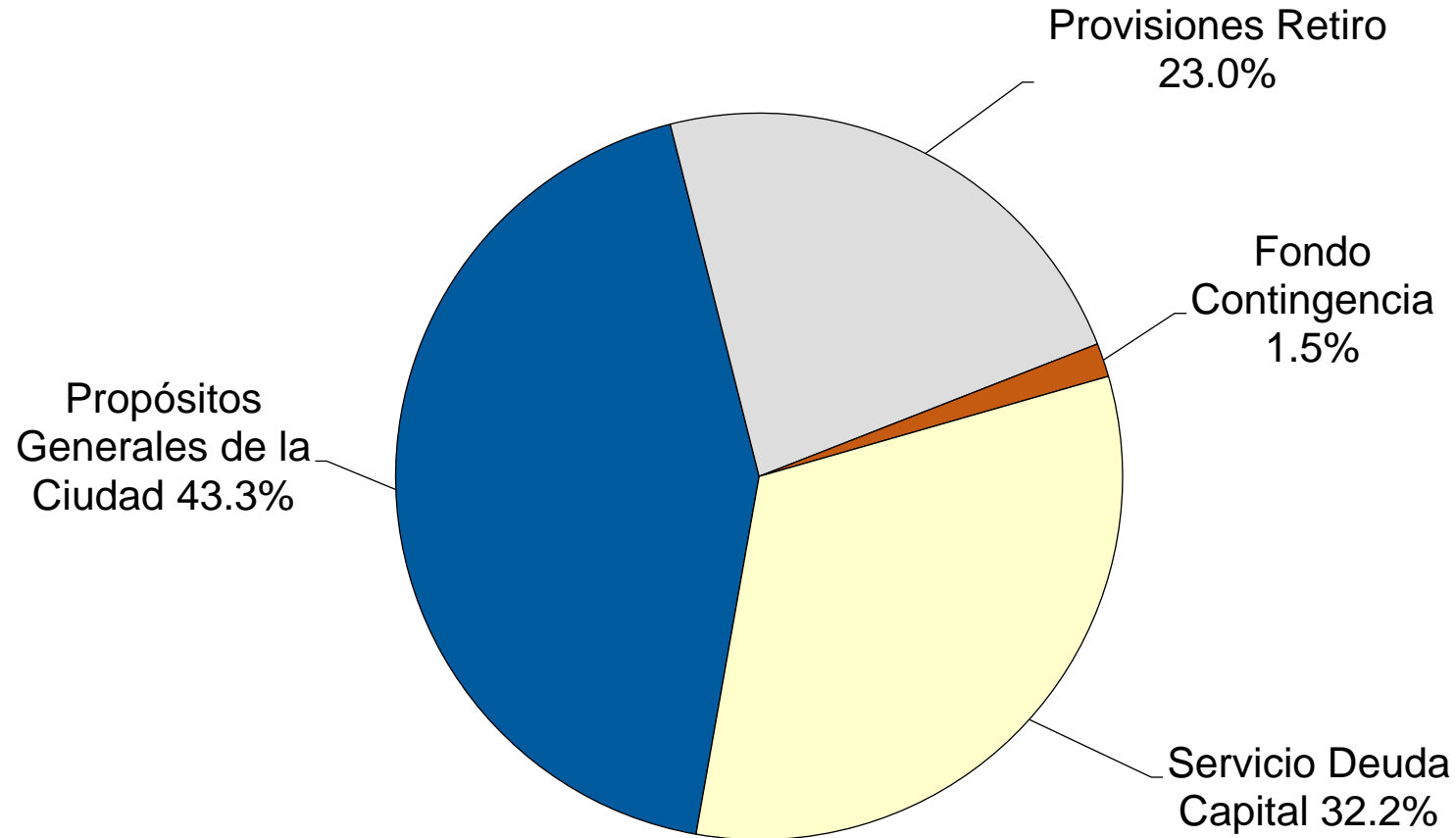
# 2026 Propuesta Presupuesto Impacto en Hogar Típico

## Cambios en tarifas para usuarios e ingresos

Tarifa	2025	2026	Cambio Promedio HH	Cambio en Ingresos
Residuos Sólidos	\$261.36	\$271.80	\$10.44	\$1,942,000
Eliminación de Nieve y Hielo	\$46.00	\$47.60	\$1.60	\$392,000
Alumbrado Público	\$43.20	\$44.80	\$1.60	\$386,000
Drenaje	\$129.24	\$134.32	\$5.08	\$2,947,333
Alcantarillado	\$103.40	\$107.56	\$4.16	\$1,660,855
<b>Total</b>	<b>\$583.20</b>	<b>\$606.08</b>	<b>\$22.88</b>	<b>\$7,328,188</b>

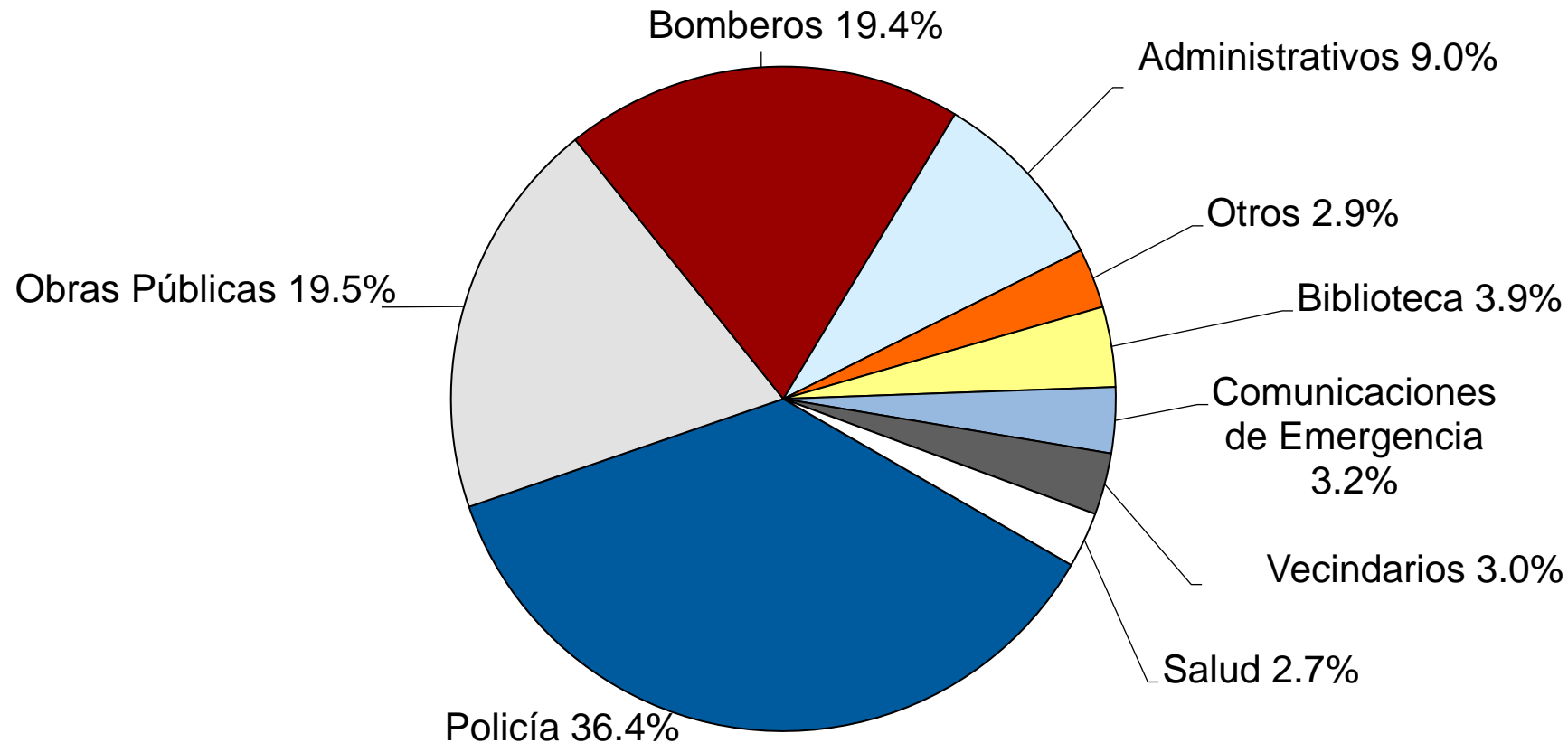
Además de los cambios propuestos en tarifas para usuarios, se propone un aumento de \$10 en la tarifa para el registro de vehículos, la cual generaría \$2.75 millones.

# 2026 Propuesta Recaudación Impuestos: Distribución Presupuestaria



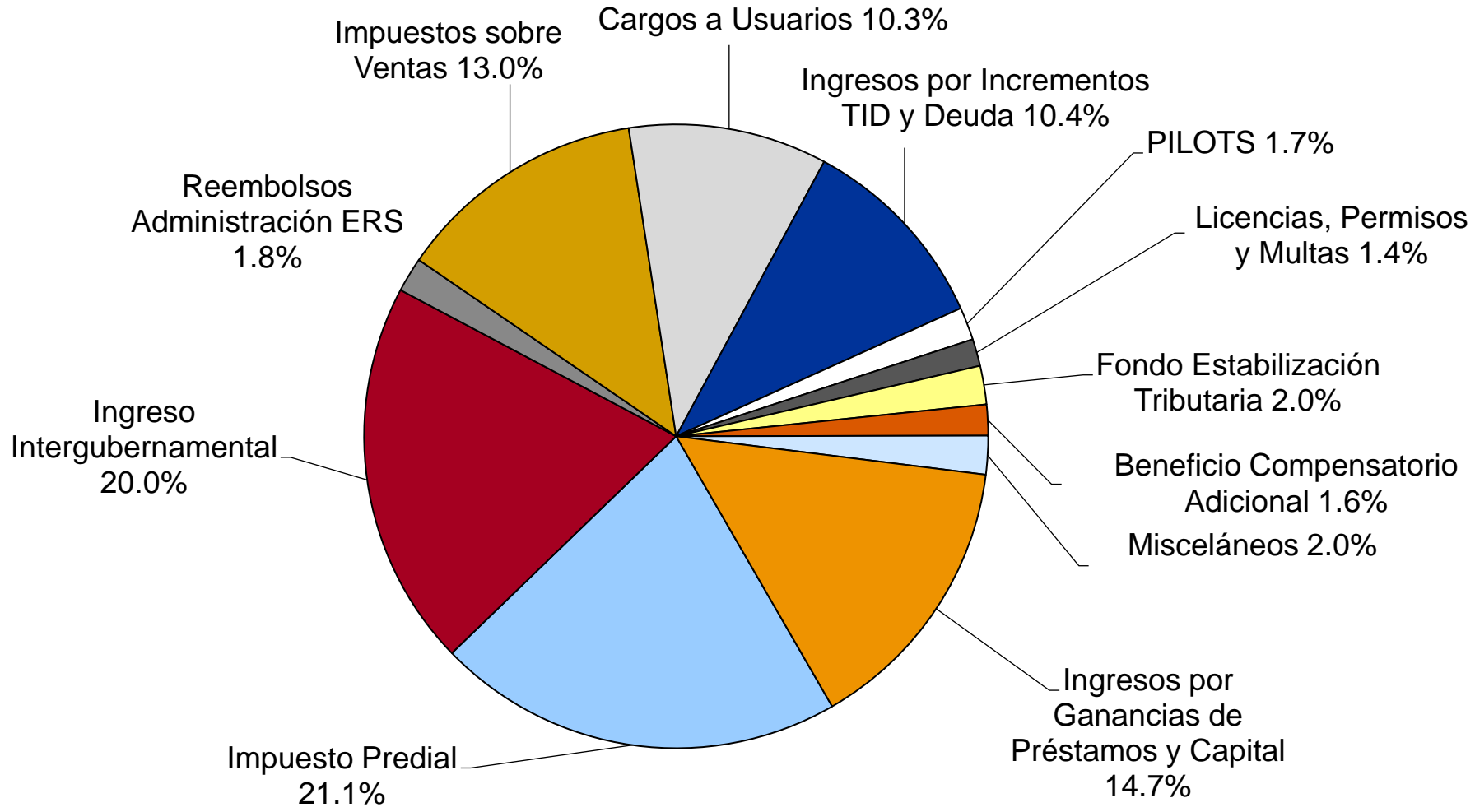
*El total de la recaudación de impuestos propuesta para el 2026 es de \$333.9 millones*

# Porcentaje GCP por Departamentos\* y Categorías:



\*La partida presupuestaria 2026 del Departamento de Bomberos incluye salarios actualizados para el personal bajo juramento, reflejando el plazo de renovación de contrato hasta finales del 2026. El presupuesto 2026 del Departamento de Bomberos fue calculado con salarios a niveles del 2024 para los supervisores bajo juramento representados por MPSO, y a niveles del 2022 para el personal bajo juramento representado por MPA.

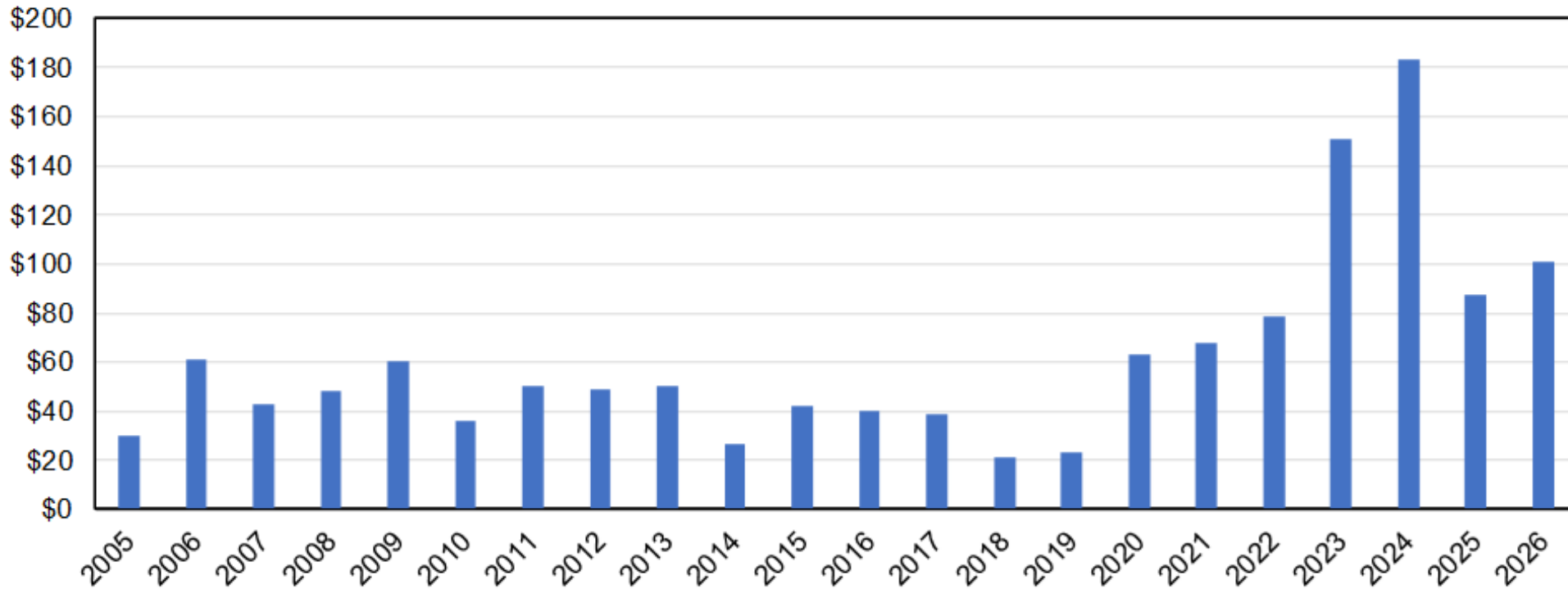
# 2026 Ingresos Ciudad de Milwaukee Respaldados Recaudación de Impuestos



*El presupuesto total propuesto para el 2026 es de \$1.58 mil millones.*

# Historia Brechas Presupuestarias Recientes

## History of Request Budget Gaps (In Millions)



# ¿Cómo se cerró la brecha del 2026?

El déficit presupuestario del 2026, esto es, la cifra de gastos continuos que exceden los ingresos programados fue de 100.9 millones de dólares. Esa brecha se cerró principalmente de tres maneras:

## 1) Retiro de Reservas

\$32.3 millones del Fondo de Estabilización Tributaria, \$6 millones del Fondo de Amortización de Deuda Pública, sin transferencia del Fondo de Transportación hasta que se recupere de varios años de ingresos inferiores a los programados.

## 2) Aumento de Ingresos

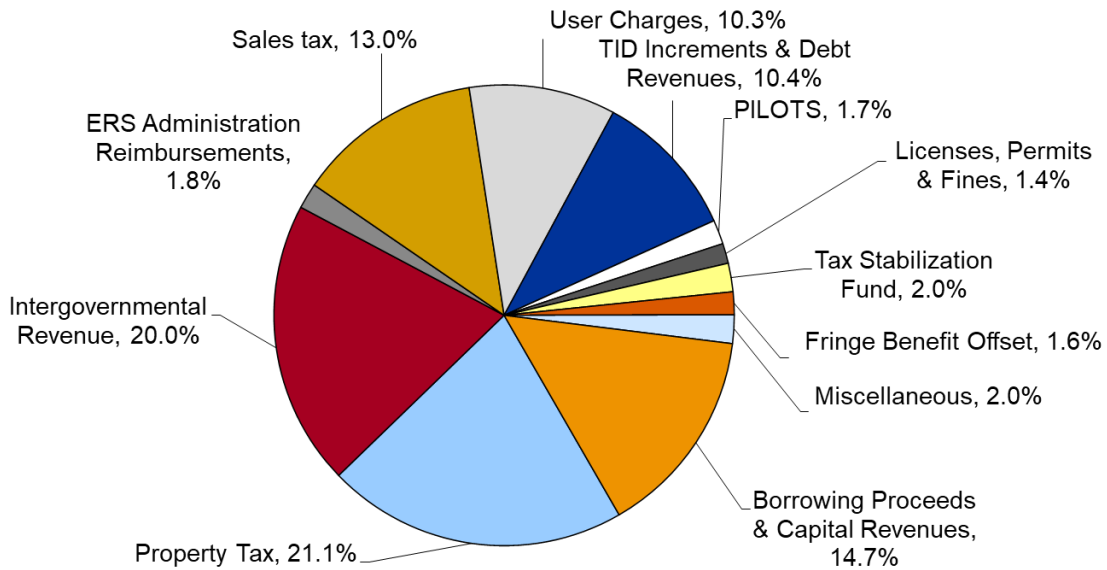
Aumentos en las proyecciones de la recaudación estatal e impuesto local sobre la venta  
Más los ajustes a las tarifas mencionadas en la pantalla anterior

## 3) Reducciones Departamentales

~\$28 millones en ahorros logrados a través de reducciones presupuestarias departamentales.

**Propuesta Total Presupuesto 2026: \$2.07 mil millones, 2.6% de aumento con respecto al 2025**

**Presupuesto propuesto respaldado por la recaudación de impuestos: \$1.58 mil millones:**



**Presupuesto no respaldado por la recaudación de impuestos: \$484.9 millones**  
**Propuesta de recaudación fiscal total de \$333.9 millones**

La recaudación total de impuestos aumenta 3.0% (+\$9.7 millones)

Tasa impositiva = \$7.52 (-\$0.77) por cada \$1,000 de valor gravado/aplicado

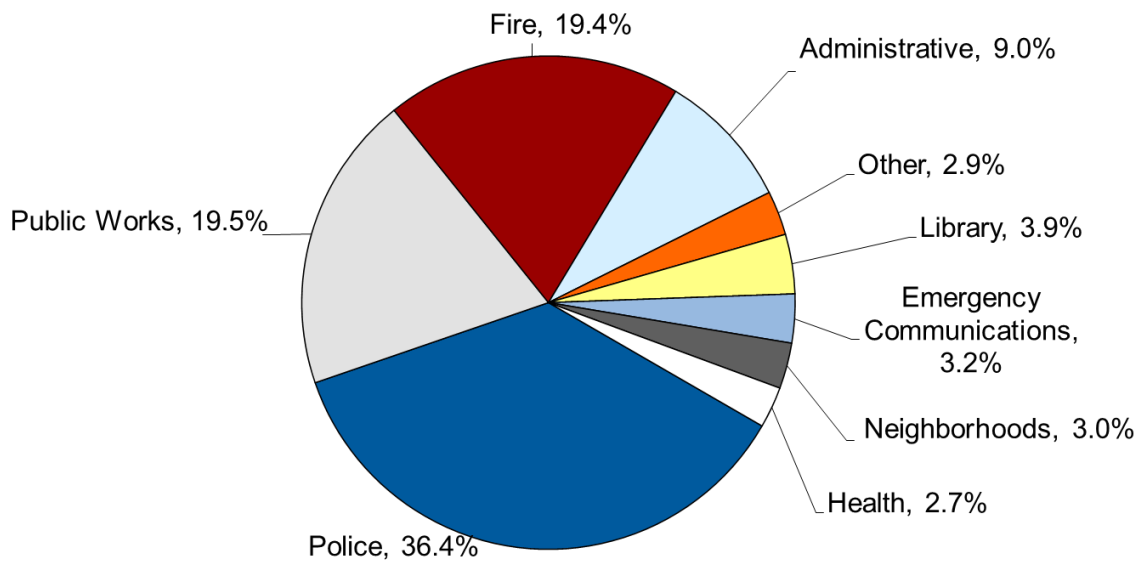
Tarifas principales para usuarios: +3.5% nieve, +3.7% alumbrado público, +4% saneamiento, alcantarillado, aguas pluviales

Fee	2025	2026	Change to average HH	Change in Revenue
Solid Waste	\$261.36	\$271.80	\$10.44	\$1,942,000
Snow & Ice Removal	\$46.00	\$47.60	\$1.60	\$392,000
Street Lighting	\$43.20	\$44.80	\$1.60	\$386,000
Sewer	\$129.24	\$134.32	\$5.08	\$2,947,333
Stormwater	\$103.40	\$107.56	\$4.16	\$1,660,855
<b>Total</b>	<b>\$583.20</b>	<b>\$606.08</b>	<b>\$22.88</b>	<b>\$7,328,188</b>

Además de los cambios propuestos en tarifas para usuarios, se propone un aumento de \$10 en la tarifa para el registro de vehículos, la cual generaría \$2.75 millones.

**Presupuesto Propósitos Generales de la Ciudad (GCP): \$810.7 millones, 2% de aumento con respecto al 2025**

**Porcentaje GCP por departamentos\* y categorías:**



\*La partida presupuestaria 2026 del Departamento de Bomberos incluye salarios actualizados para el personal bajo juramento, reflejando el plazo de renovación de contrato hasta finales del 2026. El presupuesto 2026 del Departamento de Bomberos fue calculado con salarios a niveles del 2024 para los supervisores bajo juramento representados por MPSO, y a niveles del 2022 para el personal bajo juramento representado por MPA.

**Cierre de la brecha presupuestaria**

El déficit presupuestario del 2026, esto es, la cifra de gastos continuos que exceden los ingresos programados fue de **100.9 millones de dólares**. Esa brecha se cerró principalmente de tres maneras:

**1. Retiro de Reservas**

\$32.3 millones del Fondo de Estabilización Tributaria, \$6 millones del Fondo de Amortización de Deuda Pública, sin transferencia del Fondo de Transportación hasta que se recupere de varios años de ingresos inferiores a los programados.

## 2. Aumento de Ingresos

Aumentos en las proyecciones de la recaudación estatal e impuesto local sobre la venta

Más los ajustes a las tarifas mencionadas en la página opuesta

## 3. Reducciones Departamentales

~\$28 millones en ahorros logrados a través de reducciones presupuestarias departamentales.

## Pie 1

Sales tax	Impuesto sobre Ventas
User Charges	Cargos a Usuarios
TID Increments & Debt Revenue	Ingresos por Incrementos TID y Deuda
PILOTS	PILOTS
Licenses, Permits & Fines	Licencias, Permisos y Multas
Tax Stabilization Fund	Fondo Estabilización Tributaria
Fringe Benefit Offset	Beneficio Compensatorio Adicional
Miscellaneous	Misceláneos
Borrowing Proceeds & Capital Revenues	Ingresos por Ganancias de Préstamos y Capital
Property Tax	Impuesto Predial
Intergovernmental Revenue	Ingreso Intergubernamental
ERS Administration Reimbursements	Reembolsos Administración ERS

## Table 1

Tarifa	Cambio Promedio HH	Cambio en Ingresos
Residuos Sólidos		
Eliminación de Hielo y Nieve		
Alumbrado Público		
Drenaje		
Alcantarillado		

## Pie 2

Fire	Bomberos
Administrative	Administrativos
Other	Otros
Library	Biblioteca
Emergency Communications	Comunicaciones de Emergencia
Neighborhoods	Vecindarios
Health	Salud
Police	Policía
Public Works	Obras Públicas