

Be Lead Safe: TAP WATER FILTERS

Using your water filter

When lead is found in drinking water, it is usually because the water flows through pipes made of lead. When water sits in these pipes for long periods of time, it can get into your drinking water. A filter that is certified to remove lead will help remove any lead from your water.

Follow the set-up instructions that came with your filter.

The only way to know if your child has been exposed to lead is to have a lead blood test. If you are pregnant or have a child under age 6, talk to your doctor about testing. All Milwaukee children should be tested three times before the age of 3. Some children may need to be tested up to age 6.

To help your filter last longer:

DO



Use on the Correct Faucet

Place your filter on the faucet you most often use for drinking and cooking. In most homes this will be the kitchen faucet.



Use to Filter Cold Water Only

Run your faucet until the water comes out very cold before turning on your filter or pouring into a pitcher filter.



Use for Drinking and Cooking

Use filtered, cold tap water for drinking and cooking.



Use for Preparing Baby Bottles

Use filtered, cold tap water to prepare baby formula, juice, or other children's drinks.

DON'T



Never Filter Hot Water

Water from the hot water tap can dissolve lead more quickly and make your filter work harder. Run only cold water through your filter.



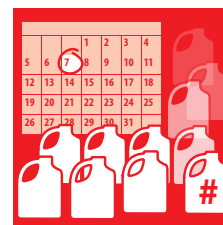
Never Use for Household Chores

Doing laundry, dishes, or cleaning with water from lead service lines is safe.



Never Use for Bathing or Showering

Lead cannot be absorbed through the skin. Bathing and showering with water from lead service lines is safe.



Never Use Your Filter Longer than Recommended

Replace your filter cartridge according to the manufacturer's instructions.

FOR MORE INFORMATION VISIT milwaukee.gov/health or LeadSafeMKE.com



This material is available in alternative formats for individuals with disabilities upon request. Please contact the City of Milwaukee ADA Coordinator @ (414) 286-3475 or ADACoordinator@milwaukee.gov. Provide a 72 hour advance notice for large print and 7 days for Braille documents.

Esté a salvo del plomo: **FILTROS DE AGUA DEL GRIFO**

Cómo usar su filtro de agua

Cuando hay plomo en el agua potable, usualmente es debido a que el agua fluye a través de tubos hechos de plomo. Cuando el agua se asienta en estos tubos por largos períodos de tiempo, se puede meter dentro del agua potable. Un filtro certificado para remover el plomo ayudará a remover cualquier cantidad de plomo en su agua.

Para instalarlo, siga las instrucciones que vienen con su filtro.

Para hacer que su filtro dure más tiempo:

La única manera de saber si su niño ha estado expuesto al plomo es haciéndole un examen de plomo en la sangre. Si usted está embarazada o tiene un niño menor de 6 años, consulte con su doctor sobre hacer un examen. Todos los niños de Milwaukee deben tener el examen tres veces antes de los 3 años de edad. Algunos niños podrían necesitar exámenes hasta que tengan 6 años.

QUE HACER ☺



Uselo en el grifo correcto

Instale su filtro en el grifo que usted usa con más frecuencia para beber y cocinar. En la mayoría de los hogares éste es el grifo de la cocina.



Uselo solamente para filtrar agua fría

Deje correr el agua en su grifo hasta que salga muy fría antes de activar su filtro o verter agua en un filtro de jarra.



Uselo para beber o cocinar


Use agua fría filtrada del grifo para beber y cocinar.



Uselo para preparar las botellas del bebé

Use agua fría filtrada para preparar la fórmula de los bebés, jugo u otras bebidas para los niños.

QUE NO HACER ☹



Nunca filtre agua caliente

El agua que sale del grifo de agua caliente puede disolver el plomo más rápidamente y hacer que su filtro trabaje más. Deje correr solamente agua fría a través de su filtro.




Nunca lo use para las tareas del hogar

Es seguro lavar la ropa, los platos o limpiar, con agua de las líneas de servicio de plomo.



Nunca lo use para bañarse o ducharse

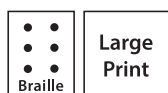
No se puede absorber plomo a través de la piel. Es seguro bañarse y ducharse con agua de las líneas de servicio de plomo.



Nunca use su filtro por más tiempo del recomendado

Reemplace su casquillo de filtro de acuerdo a las instrucciones del fabricante.

Para más información visite: milwaukee.gov/health ó LeadSafeMKE.com



Este material está a la disposición en formatos alternativos para personas con incapacidades, si se solicitan. Por favor contacte al Coordinador de ADA de la Ciudad de Milwaukee al (414) 286-3475 ó ADACoordinator@milwaukee.gov. Denos un aviso 72 horas antes para letras grandes y de 7 días para un documento en Braille.

